

THOR 20 PLUS

GRADO DE SEGURIDAD **4**

Máxima
seguridad



Calidad garantizada



Marcado CE



Contra el robo



Marco de acero



Refuerzos de acero



Cerradura GRADO 7



200.000 ciclos



Bombillos máxima seguridad SKG2**



Pernios de seguridad



Cepillo cortavientos



Tableros de madera de 1ª calidad

MEDIDAS (Consultar medidas especiales)

Estándares totales de Block **Paso real**


2,02 x 0,83 m. 0,73 m.

2,05 x 0,86 m. 0,76 m.

2,05 x 0,92 m. 0,82 m.

ACABADOS Y OPCIONES

Marco de la puerta chapa de acero de 1,5 mm, forrado de vinilo imitación madera, cromo y blanco.



Perfil Aluminio Acabados



OPCIONAL

Fijos

Superior y laterales

Consultar las diferentes opciones de configuración

OPCIONAL

Punto de venta

THOR 20 PLUS

GRADO DE SEGURIDAD **4**



Máxima
seguridad



Clasificación (UNE-EN 1627:2011 +A1:2017) CLASE 4

GRADO DE SEGURIDAD **4**

CE UNE - EN
14351 - 1:2006
Made in Spain

THOR 20 PLUS

GRADO DE SEGURIDAD **4**

Máxima seguridad



Protege la seguridad de tu casa, tu negocio y tus clientes

Con la nueva THOR 20 PLUS, probablemente la puerta de Grado 4 más segura del mercado.

- ▶ Doble cerradura
- ▶ Con 10 refuerzos entre omegas
- ▶ Una bisagra más, 4 en total
- ▶ 23 puntos de cierre incluyendo la cerradura
- ▶ 50 puntos de soldadura más
- ▶ Con refuerzos perimetrales



Chapa electrocincada anticorrosión

Refuerzo de chapa galvanizada en toda la cerradura

CARACTERÍSTICAS

▶ Cerradura de alta seguridad

(Grado 7 de seguridad)



Cerradura de bombillo con bloqueo de seguridad

▶ 6 desviadores de dos bulones con sistema antirretroceso



▶ 6 antipalanca




▶ 4 Bisagras de seguridad con rodamientos, regulables en 3D



▶ Regulador de resbalón en el marco



▶ Espigos




▶ Bombillo antitaladro



Anti Bumping
Anti Extracción
Anti Taladro

▶ Refuerzos de tetracero



Protección antitaladro

Chapa de acero al manganeso, con abocardado, antiextracción y antitaladro



Lana de roca



Aislante térmico-acústico en el interior de la puerta

▶ Cepillo cortavientos



Cepillo cortavientos automático ajustable

▶ Tapa mini



▶ Tapa ancha



Chapa de remate al suelo

OPCIONAL